	PROCEDIMIENTO ESCRITO DE TRABAJO SEGURO RECEPCION, TRASLADO Y ENTREGA DE EPPS (MAMELUCO, CHALECOS, POLOS Y SHORT)			UEA AMERICANA
	Area: Recursos Humanos	Versión: 00	NR: MEDIO	
	Código: GMI-RHH-PET-28	Página 1 de 12		

“Este procedimiento se debe realizar con la cantidad de personal establecido, capacitado y autorizado”

1. PERSONAL

- 1.1 Lavandero.
- 1.2 Auxiliar General.
- 1.3 Operador de vehículo.

2. EQUIPOS DE PROTECCIÓN PERSONAL


- 2.1 Zapatos de Seguridad/botas de jebe.
- 2.2 Lentes de seguridad.
- 2.3 Casco de seguridad.
- 2.4 Barbiquejo.
- 2.5 Guantes Látex
- 2.6 Mameluco con cintas reflectivas
- 2.7 Respirador de media cara con filtro para vapor orgánico.
- 2.8 Tapón auditivo
- 2.9 Traje tyvek
- 2.10 Guantes de jebe caña completa.

3. EQUIPO / HERRAMIENTAS / MATERIALES


EQUIPO	HERRAMIENTAS	MATERIALES
➤ Vehículo (Minibús, Bus, Camioncito)	<ul style="list-style-type: none"> ➤ Tachos ➤ Coches ➤ Engrapador ➤ Tijeras punta roma (grande) 	<ul style="list-style-type: none"> ➤ Paños de microfibra ➤ Plumón indeleble ➤ Detergente ➤ Desengrasante ➤ Suavizante

4. PROCEDIMIENTO/ RIESGO-IMPACTO/MEDIDAS PREVENTIVAS.


PASOS SECUENCIALES DE TRABAJO SEGURO	RIESGO / ASPECTO	MEDIDAS PREVENTIVAS
--------------------------------------	------------------	---------------------

	PROCEDIMIENTO ESCRITO DE TRABAJO SEGURO RECEPCION, TRASLADO Y ENTREGA DE EPPS (MAMELUCO, CHALECOS, POLOS Y SHORT)			UEA AMERICANA
	Area: Recursos Humanos	Versión: 00	NR: MEDIO	
	Código: GMI-RHH-PET-28	Página 2 de 12		


Lavadero 1. Inspeccionar el área de trabajo haciendo uso de las herramientas de gestión. Se recibe la orden de trabajo por escrito por parte del supervisor y/o jefe de área. Para asegurar que esté operativo de encontrar alguna no conformidad, comunicar al supervisor para coordinar con el área de mantenimiento y realizar la revisión respectiva. Rellenar las herramientas de gestión e identificar peligros, evaluar los riesgos y tomar las medidas de control usando el IPERC CONTINUO.	NO APLICA	NO APLICA
Lavadero/Auxiliar general 2. Recepción y entrega de ropa en lavandería. <ul style="list-style-type: none"> Recepción y entrega de ropa en lavandería. El lavadero realizará la recepción y entrega de ropa del usuario de acuerdo con el horario establecido. El lavadero recepcionará la ropa en la bolsa, procediendo a pesar y registrar en la "Ficha de lavandería" el peso que indica la balanza y fecha de entrega de ropa. El lavadero realizará la recepción y entregará la ropa una vez por semana. 	- Exposición a agentes biológicos patógenos	- Uso correcto de respiradores
	- Caída de persona al mismo nivel	- Uso adecuado de EPP (zapato de seguridad)

	PROCEDIMIENTO ESCRITO DE TRABAJO SEGURO RECEPCION, TRASLADO Y ENTREGA DE EPPS (MAMELUCO, CHALECOS, POLOS Y SHORT)			UEA AMERICANA
	Area: Recursos Humanos	Versión: 00	NR: MEDIO	
	Código: GMI-RHH-PET-28	Página 3 de 12		


<p>Lavandero/Auxiliar general</p> <p>3. Pesado, etiquetado y clasificado de ropa</p> <p>➤ Pesado de ropa</p> <ul style="list-style-type: none"> ▪ El colaborador retira de área de almacenamiento la ropa sucia las bolsas para empezar a realizar el pesado, usando la balanza y colocando en la Ficha de entrega el peso indicado en la pantalla de la balanza, para lo cual se usará su overol de cuerpo completo y guantes de latex. ▪ El colaborador deberá pesar las bolsas de ropa sucia, considerando lo siguiente: ▪ Verificar que la balanza se encuentra correctamente ubicado y fijo en el piso; esta balanza debe encontrarse debidamente calibrada. ▪ Las bolsas de ropa deben estar correctamente amarradas. ▪ Evitar excederse levantar por encima de los pesos permitidos 25 kg para hombres y 15 kg para mujeres. ▪ Recepcionar las bolsas de ropa luego del pesado. 	<p>- Caída persona al mismo nivel</p>	<p>- Uso adecuado de EPP (zapato de seguridad)</p>
---	---------------------------------------	--

	PROCEDIMIENTO ESCRITO DE TRABAJO SEGURO RECEPCION, TRASLADO Y ENTREGA DE EPPS (MAMELUCO, CHALECOS, POLOS Y SHORT)			UEA AMERICANA
	Area: Recursos Humanos	Versión: 00	NR: MEDIO	
	Código: GMI-RHH-PET-28	Página 4 de 12		


Lavadero/Auxiliar general 4. Etiquetado y clasificado de ropa <ul style="list-style-type: none"> ▪ El colaborador usará overol de cuerpo completo y guantes de látex o nitrilo. ▪ Desatará las bolsas considerando e estado de suciedad de las prendas. ▪ Luego procederá a etiquetar la ropa de empleados y obreros con la cinta de agua y engrapador. ▪ Para el etiquetado se usarán los guantes de látex para poder escribí sobre las etiquetas colocadas en las prendas. ▪ Luego de etiquetar el colaborador deberá clasificar la ropa con los siguientes criterios: ▪ Overol sucio ▪ Overol con grasa 	- Perforación y cortes en el dedo	- Uso adecuado de EPP (guantes de badana)
Trabajadora Social 5. Coordinación para el soporte del traslado de EPPS. <ul style="list-style-type: none"> ▪ Se coordinará con el área de Garaje para el soporte de equipo que nos ayudará con el traslado de EPPS .(MAMELUCO, CHALECOS, POLOS Y SHORT) para su lavado. 	- Posturas forzadas	- Campaña de ergonomía organizacional. Pausas activas
Auxiliar General/Operario de vehículo 6. Inspección de la movilidad <ul style="list-style-type: none"> ▪ El operador deberá inspeccionar el vehículo aplicando lista de verificación de pre-uso del equipo móvil y su IPERC de trabajo, el conductor debe contar con la autorización interna vigente ▪ El operador ubicara sus dispositivos de seguridad al momento de carga de Epps. 	- Atrapamiento de los dedos al cerrar la puerta.	- Uso correcto de EPP (guantes badana)

	PROCEDIMIENTO ESCRITO DE TRABAJO SEGURO RECEPCION, TRASLADO Y ENTREGA DE EPPS (MAMELUCO, CHALECOS, POLOS Y SHORT)			UEA AMERICANA
	Area: Recursos Humanos	Versión: 00	NR: MEDIO	
	Código: GMI-RHH-PET-28	Página 5 de 12		


<p>Auxiliar de lavandería /Operario de vehículo</p> <p>7. Carguío de materiales:</p> <ul style="list-style-type: none"> ▪ El vehículo debe estar completamente detenido, estacionado y con el motor apagado antes de proceder con el carguío de materiales. ▪ El conductor tiene la responsabilidad de colocar los conos y tacos alrededor de la unidad. ▪ El personal que realice la carga debe portar el equipo de protección personal (EPP) completo para esta tarea. (zapatos de seguridad, lentes de seguridad, casco de seguridad, guantes de badana, barbiquejo, mameluco con cintas reflectivas). ▪ Es importante mantener una postura estable y equilibrada al levantar, separando los pies y colocando uno más adelantado que el otro en la dirección del movimiento. ▪ Evitar excederse levantar por encima de los pesos permitidos 25 kg para hombres y 15 kg para mujeres. 	<ul style="list-style-type: none"> - Lesiones , corte , aplastamiento - Caída de persona al mismo nivel - Golpe en la mano - Perforación y cortes en el dedo - Lesión muscular 	<ul style="list-style-type: none"> - Uso de guantes de badana - Mantener orden y limpieza - Uso de guantes de badana - Uso adecuado de EPP - Retroalimentación correcta carga y descarga de materiales
<p>Operador de vehículo:</p> <p>8. Traslado.</p> <ul style="list-style-type: none"> ▪ El operador verificara la carga y asegurara que no presente riesgo de caída. ▪ El operador debe transportar con manejo defensivo respetando las señales de tránsito y la velocidad adecuada de acuerdo con el RIT. ▪ El operador se dirigirá a la UM YAULIYACU lugar donde se realizará el lavado. 	<ul style="list-style-type: none"> - Lesiones, cortes, aplastamiento - Choque/colisión 	<ul style="list-style-type: none"> - Uso de guantes de badana - Respetar las reglas de transito

	PROCEDIMIENTO ESCRITO DE TRABAJO SEGURO RECEPCION, TRASLADO Y ENTREGA DE EPPS (MAMELUCO, CHALECOS, POLOS Y SHORT)			UEA AMERICANA
	Area: Recursos Humanos	Versión: 00	NR: MEDIO	
	Código: GMI-RHH-PET-28	Página 6 de 12		


<p>Auxiliar de lavandería /Operario de vehículo</p> <p>9. Descarga de materiales.</p> <ul style="list-style-type: none"> ▪ El vehículo debe estar completamente detenido y estacionado para dar inicio con la descarga de materiales. ▪ La descarga se realizará con el personal utilizando los EPPs completos y adecuados (zapatos de seguridad, lentes de seguridad, casco de seguridad, guantes de badana, barbiquejo, mameluco con cintas reflectivas). ▪ Se procederá con la descarga de EPPS para su lavado en la UM YAULIYACU. 	<ul style="list-style-type: none"> - Lesiones, corte, aplastamiento - Caída de persona al mismo nivel - Golpe en la mano - Perforación y cortes en el dedo - Lesión muscular 	<ul style="list-style-type: none"> - Uso de guantes de badana - Mantener orden y limpieza - Uso de guantes de badana - Uso adecuado de EPP - Retroalimentación correcta carga y descarga de materiales
<p>Lavadero/Auxiliar general</p> <p>10. Verificación del proceso de lavado</p> <ul style="list-style-type: none"> ▪ Antes del uso de la lavadora realiza el Check list haciendo uso del FOR- RRHH-BS-006 Check List – Lavadora. ▪ Verificar visualmente el orden y limpieza del área de las máquinas de lavandería. ▪ Colocar las prendas a ser lavadas sin exceder la capacidad de las máquinas (35 kg) ▪ Durante este proceso se aplicará automáticamente los productos químicos detergente, desengrasante, suavizante y desinfectante (lejía), según lo programado. ▪ Deberá realizar inspección visual de las prendas después del lavado, en caso se encuentre ropas mal lavadas se deberá repetir el proceso de lavado, considerando la capacidad de la máquina. ▪ Esperar el término de lavado,. 	<ul style="list-style-type: none"> - Caída persona al mismo nivel 	<ul style="list-style-type: none"> - Mantener orden y limpieza
	<ul style="list-style-type: none"> - Atrapamiento de los dedos al cerrar la puerta de la lavadora - Inhalación de sustancias 	<ul style="list-style-type: none"> - Uso correcto de EPP (guantes de latex) Seguir las señaléticas de seguridad. - Uso correcto de respiradores

	PROCEDIMIENTO ESCRITO DE TRABAJO SEGURO RECEPCION, TRASLADO Y ENTREGA DE EPPS (MAMELUCO, CHALECOS, POLOS Y SHORT)			UEA AMERICANA
	Area: Recursos Humanos	Versión: 00	NR: MEDIO	
	Código: GMI-RHH-PET-28	Página 7 de 12		


<p>(Las máquinas cuentan con un ciclo de lavado ya establecido) y sistema de sonido que da aviso del término.}</p> <ul style="list-style-type: none"> La lavadora posee un sistema de apagado automático en caso de apertura de la puerta durante el proceso. <p>Verificar que la máquina este paralizada y proceder a retirar la ropa húmeda haciendo uso de guantes látex o nitrilo de forma pausada hacia los coches para transportar a las maquinas secadoras.</p> <ul style="list-style-type: none"> Verificar el trayecto por donde irá a trasladar la ropa evitando de esta manera que no haya obstáculos por donde se va a transitar. Estas ropas húmedas deberán ser trasladadas haciendo uso del coche transportador hasta la puerta de ingreso de la maquina secadora. Verificar el trayecto por donde irá a trasladar la ropa, verificando de esta manera que haya una iluminación adecuada y se encuentre libre de obstáculos. 		
<p>Lavadero/Auxiliar general</p> <p>11. Secado y traslado de ropa</p> <p>Realizar el Check list de la secadora haciendo uso del FOR-RRHH-BS-007Check List – Secadora antes de su uso. Clasificado de la ropa por tipos (sucias o con grasa), esperando su turno de ingreso a las secadoras.</p> <ul style="list-style-type: none"> Proceder a llenar la maquina secadora haciendo uso de sus guantes látex y tapón auditivo manteniendo posturas adecuadas y pesos según máquina en cada proceso se debe tratar de 	<ul style="list-style-type: none"> - Atrapamiento de los dedos al cerrar la puerta de la lavadora - Caída persona al mismo nivel - Cortes en la mano 	<ul style="list-style-type: none"> - Uso correcto de EPP (guantes de latex) - Uso correcto de EPP (zapato de seguridad) - Uso correcto de EPP (guantes de latex)

	PROCEDIMIENTO ESCRITO DE TRABAJO SEGURO RECEPCION, TRASLADO Y ENTREGA DE EPPS (MAMELUCO, CHALECOS, POLOS Y SHORT)			UEA AMERICANA
	Area: Recursos Humanos	Versión: 00	NR: MEDIO	
	Código: GMI-RHH-PET-28	Página 8 de 12		


<p>completar la capacidad de la máquina con determinado programa.</p> <ul style="list-style-type: none"> ▪ Cerrar herméticamente la puerta de la máquina secadora teniendo cuidado con los puntos de pellizco y atrapamiento. ▪ La máquina cuenta con bloqueo automático cuando se apertura la puerta. ▪ Una vez llena su capacidad de la secadora, cerrar la puerta y luego proceder a programar según el manual de operaciones de la máquina, procediendo a presionar e botón de inicio de secado. ▪ Terminado el ciclo de secado ésta se detendrá automáticamente y emitirá un sonido para el retiro de las prendas secas. ▪ Retirar la ropa seca con ayuda si se observa que la ropa se encuentra enredada y exista el riesgo de sobreesfuerzo. ▪ Al final del ciclo de secado, desabastecer el equipo y efectuar una limpieza. ▪ Para la limpieza de los filtros usar el EPP de seguridad (mascarilla KN95 y guantes de latex) haciendo uso de una escobilla o escoba. ▪ Al terminar el secado de prendas se realizará orden y limpieza del área y equipos utilizados. ▪ Verificar el trayecto por donde irá a trasladar la ropa, verificando de esta manera que haya una iluminación adecuada y se encuentre libre de obstáculos. 		
--	--	--

	PROCEDIMIENTO ESCRITO DE TRABAJO SEGURO RECEPCION, TRASLADO Y ENTREGA DE EPPS (MAMELUCO, CHALECOS, POLOS Y SHORT)			UEA AMERICANA
	Area: Recursos Humanos	Versión: 00	NR: MEDIO	
	Código: GMI-RHH-PET-28	Página 9 de 12		

<p>Lavadero/Auxiliar general</p> <p>12. Doblado y almacenado de ropa.</p> <p>a. Verificar que la ropa este completamente seca para iniciar la clasificación y el doblado correspondiente de la ropa, para luego embolsar según corresponda a cada propietario, para lo cual tendrán que usar y guantes látex.</p> <p>b. Para ser retirado la cinta de agua de las prendas se hará uso de la tijera punta roma teniendo cuidado de cortes, la punta va hacia afuera del cuerpo.</p> <p>c. Después se lleva a los estantes debidamente ordenados y clasificados sin superar el límite máximo 1.80m. de altura de apilamiento teniendo en cuenta que las de mayor peso en la parte baja y menor peso en la parte alta.</p> <p>Verificar donde se va a realizar el doblado de la ropa, verificando de esta manera que haya una iluminación adecuada.</p>	<ul style="list-style-type: none"> - Cortes en la mano - Caída al mismo nivel 	<ul style="list-style-type: none"> - Uso correcto de EPP (Guantes de latex) - Uso correcto de EPP (Zapatos de seguridad)
<p>Lavadero/Auxiliar general</p> <p>13. Abastecimiento de insumos de lavandería a las lavadoras.</p> <p>a. Para esta tarea se harán uso de sus EPP: respirador de media cara con filtro para vapor orgánico y guantes de caña completa.</p> <p>b. El supervisor operativo o el lavadero verificará que el detergente y la lejía se encuentren abastecidos.</p>	<ul style="list-style-type: none"> - Inhalación de sustancias 	<ul style="list-style-type: none"> - Uso correcto del respirador

	PROCEDIMIENTO ESCRITO DE TRABAJO SEGURO RECEPCION, TRASLADO Y ENTREGA DE EPPS (MAMELUCO, CHALECOS, POLOS Y SHORT)			UEA AMERICANA
	Area: Recursos Humanos	Versión: 00	NR: MEDIO	
	Código: GMI-RHH-PET-28	Página 10 de 12		


<p>Lavandero/Auxiliar general</p> <p>14. Barrido y baldeado de piso.</p> <ol style="list-style-type: none"> Antes de iniciar con el barrido ordenar los obstáculos que hay en el área, para lo cual se tendrá que usar guantes con palma reforzada y overol. Para el caso de limpieza profunda la cual se realizará semanalmente, se procederá como los pasos anteriores en el barrido y en este caso se realizará el baldeado del piso para lo cual se tendrá que usar el guante de nitrilo o PVC. Señalizar el área colocando la señal preventiva de "Piso Mojado". Para eliminar el agua del piso a enjuagar se realizará con la ayuda del jalador empujando siempre hacia adelante hasta el sumidero. Luego con ayuda de una mopa se realizará el secado del piso realizándolo en forma de zigzag manteniendo una postura recta y con las piernas separadas, la mopa se escurrirá y enjuagará las veces que sea necesario. Una vez seco el piso se retira la señal preventiva de "piso mojado" dejándolas herramientas de trabajo en su lugar y desinfectadas. 	<p>- Caída de persona al mismo nivel</p>	<p>- Uso correcto de EPP (zapatos de seguridad)</p> <p>- Orden y limpieza</p>
<p>Lavandero/Auxiliar general</p> <p>15. Limpieza externa de lavadora y secadora.</p> <ol style="list-style-type: none"> El lavandero se acercará a la máquina lavadora o secadora verificando el orden y limpieza del área a transitar. Verificar que los equipos estén apagados para verificar la limpieza. 	<p>- Exposición a riesgo eléctrico</p> <p>- Caída de persona al mismo nivel</p>	<p>- Identificar conexiones eléctricas dañadas, antes de exponerse</p> <p>- Uso correcto de EPP (zapato de seguridad)</p>

	PROCEDIMIENTO ESCRITO DE TRABAJO SEGURO RECEPCION, TRASLADO Y ENTREGA DE EPPS (MAMELUCO, CHALECOS, POLOS Y SHORT)			UEA AMERICANA
	Area: Recursos Humanos	Versión: 00	NR: MEDIO	
	Código: GMI-RHH-PET-28	Página 11 de 12		





<p>c. Realizar la limpieza de los equipos con un paño de microfibra humedecido con detergente desinfectante haciendo uso de su mascarilla KN95 y guantes de planta reforzada.</p> <p>d. En el caso de las lavadoras y secadoras limpiar solo la superficie como son manijas, compuertas y partes laterales.</p> <p>e. No se realizará la limpieza por las partes donde se encuentran cables.</p> <p>f. Después de terminar la limpieza lavarse las manos con un tiempo mínimo de 20 segundos.</p>		
<p>Lavadero/Auxiliar general</p> <p>16. Limpieza de filtros de secadora</p> <p>a. Acercarse a las máquinas secadoras verificando el orden y limpieza del área a transitar.</p> <p>b. Verificar que los equipos estén apagados para iniciar la limpieza de filtros.</p> <p>c. Jalar con cautela la caja del filtro que se encuentra en la parte inferior frontal de las secadoras haciendo uso de los guantes con palma reforzada.</p> <p>d. Retirar la pelusa acumulada en los filtros con ayuda de la escoba o escobilla y recoger en una bolsa negra de residuos sólidos, para luego eliminarlos en el punto de acopio en el tacho correspondiente.</p> <p>Después de terminar la limpieza lavarse las manos con un tiempo mínimo de 20 segundos.</p>	<ul style="list-style-type: none"> - Exposición a riesgo eléctrico - Caída de persona al mismo nivel 	<ul style="list-style-type: none"> - Identificar conexiones eléctricas dañadas, antes de exponerse - Uso correcto de EPP (zapato de seguridad)

5. RESTRICCIONES:

- 5.1** No realizar trabajos si no se cuenta con el IPERC continuo de la labor y que esté validado por el supervisor.

	PROCEDIMIENTO ESCRITO DE TRABAJO SEGURO RECEPCION, TRASLADO Y ENTREGA DE EPPS (MAMELUCO, CHALECOS, POLOS Y SHORT)			UEA AMERICANA
	Area: Recursos Humanos	Versión: 00	NR: MEDIO	
	Código: GMI-RHH-PET-28	Página 12 de 12		

- 5.2 No realizar trabajos si no se cuenta con el EPP o se encuentre en mal estado, asimismo debe de ser el adecuado para la labor.
- 5.3 No realizar trabajos con herramientas y/o materiales en mal estado.
- 5.4 El uso de los equipos solo debe ser ejecutado por personal calificado y/o entrenado.
- 5.5 Solo se utilizarán equipos que estén en buenas condiciones de operatividad, con programas de mantenimiento preventivo y correctivo.
- 5.6 En caso de que un EPP sufra algún defecto, el lavadero o A.G comunicará inmediatamente a su supervisor inmediato para el cambio respectivo.

Actualizado por:	Revisado por:	Revisado por:	Aprobado por:
			
Lesly Aguilar Casas Supervisor de área	Jorge Herrada Garcia Jefe de área	Edgardo Egoavil Lázar Jefe de Seguridad	Julio Moreno Yupanqui Superintendente de Mina
Fecha: 07/02/2025	Fecha: 07/02/2025	Fecha: 08/02/2025	Fecha: 08/02/2025