	PROCEDIMIENTO ESCRITO DE TRABAJO SEGURO CARGUIO, TRASLADO Y DESCARGA DE MATERIALES DE ALMACEN GENERAL A BODEGAS Y/O PUNTOS DE REPARTO CON VEHICULO			UEA AMERICANA
	Area: Recursos Humanos	Versión: 00	NR: MEDIO	
	Código: GMI-RHH-PET-24	Página 1 de 4		

**“Este procedimiento se debe realizar con la cantidad de personal establecido, capacitado y autorizado”**

## 1. PERSONAL

- 1.1 Auxiliar de campamentos. (5)
- 1.2 Operador de vehículo

## 2. EQUIPOS DE PROTECCIÓN PERSONAL


- 2.1 Zapatos de Seguridad.
- 2.2 Lentes de seguridad.
- 2.3 Casco de seguridad.
- 2.4 Guantes de badana.
- 2.5 Barbiquejo.
- 2.6 Mameluco con cintas reflectivas

## 3. EQUIPO / HERRAMIENTAS / MATERIALES


EQUIPO	HERRAMIENTAS	MATERIALES
➤ Vehículo (Camión, bus y minibús).	➤ Carpeta de apuntes.	➤ Registro de entrega de papel, jabón y leche.

## 4. PROCEDIMIENTO/ RIESGO-IMPACTO/MEDIDAS PREVENTIVAS.


PASOS SECUENCIALES DE TRABAJO SEGURO	RIESGO / ASPECTO	MEDIDAS PREVENTIVAS
<b>Auxiliar de Campamento.</b> <b>1. Entrega de orden de trabajo y relleno de herramientas de gestión.</b> <ul style="list-style-type: none"> <li>▪ Se recibe la orden de trabajo por escrito por parte del supervisor y/o jefe de área.</li> <li>▪ Para asegurar que esté operativo de encontrar alguna no conformidad, comunicar al supervisor para coordinar con el área de mantenimiento y realizar la revisión respectiva.</li> <li>▪ Rellenar las herramientas de gestión e identificar peligros, evaluar los riesgos y tomar las medidas de control usando el IPERC CONTINUO.</li> </ul>	NO APLICA	NO APLICA

	PROCEDIMIENTO ESCRITO DE TRABAJO SEGURO CARGUIO, TRASLADO Y DESCARGA DE MATERIALES DE ALMACEN GENERAL A BODEGAS Y/O PUNTOS DE REPARTO CON VEHICULO			UEA AMERICANA
	Area: Recursos Humanos	Versión: 00	NR: MEDIO	
	Código: GMI-RHH-PET-24	Página 2 de 4		

<b>Trabajadora Social</b> <b>2. Generar la reserva para el retiro de materiales.</b> Se generará la reserva para el retiro de materiales, se solicitará la aprobación correspondiente del área de Costos. Una vez aprobada la solicitud, se procederá a coordinar con el personal del almacén para garantizar que los materiales estén listos para su retiro.	- Posturas forzadas	- Campaña de ergonomía organizacional. - Pausas activas
<b>Trabajadora Social</b> <b>3. Coordinación para el soporte del traslado de EPPS.</b> Se coordinará con el área de Garaje para el soporte de equipo que nos ayudará con el traslado de materiales campamento Potosí, Carmen.	- Posturas forzadas	- Campaña de ergonomía organizacional. - Pausas activas
<b>Auxiliar de campamento /Operador de vehículo</b> <b>4. Inspección de la movilidad</b> <ul style="list-style-type: none"> <li>El conductor deberá inspeccionar el vehículo aplicando lista de verificación de pre-uso del equipo móvil y su IPERC de trabajo, el conductor debe contar con la autorización interna vigente.</li> </ul>	- Atrapamiento de los dedos al cerrar la puerta.	- Uso correcto de EPP (guantes badana)
<b>Auxiliar de Campamento</b> <b>5. Carguío de materiales:</b> <ul style="list-style-type: none"> <li>El vehículo debe estar completamente detenido, estacionado y con el motor apagado antes de proceder con el carguío de materiales.</li> <li>El conductor tiene la responsabilidad de colocar los conos y tacos alrededor de la unidad.</li> <li>El personal que realice la carga debe portar el equipo de protección personal (EPP) completo para esta tarea.</li> </ul>	- Lesiones, corte, aplastamiento - Caída de persona al mismo nivel - Golpe en la mano - Perforación y cortes en el dedo - Lesión muscular	- Uso de guantes de badana - Mantener orden y limpieza - Uso de guantes de badana - Uso adecuado de EPP - Retroalimentación correcta carga y descarga de materiales

	PROCEDIMIENTO ESCRITO DE TRABAJO SEGURO CARGUIO, TRASLADO Y DESCARGA DE MATERIALES DE ALMACEN GENERAL A BODEGAS Y/O PUNTOS DE REPARTO CON VEHICULO			UEA AMERICANA
	Area: Recursos Humanos	Versión: 00	NR: MEDIO	
	Código: GMI-RHH-PET-24	Página 3 de 4		





<p>(zapatos de seguridad, lentes de seguridad, casco de seguridad, guantes de badana, barbiquejo, mameluco con cintas reflectivas).</p> <ul style="list-style-type: none"> <li>▪ Es importante mantener una postura estable y equilibrada al levantar, separando los pies y colocando uno más adelantado que el otro en la dirección del movimiento.</li> <li>▪ Evitar excederse levantar por encima de los pesos permitidos 25 kg para hombres y 15 kg para mujeres.</li> </ul>		
<p><b>Operador de vehículo:</b> <b>6. Traslado.</b></p> <ul style="list-style-type: none"> <li>▪ El operador verificara la carga y asegurara que no presente riesgo de caída.</li> <li>▪ El operador debe transportar con manejo defensivo respetando las señales de transito y la velocidad adecuada de acuerdo con el RIT.</li> </ul>	<ul style="list-style-type: none"> <li>- Lesiones, corte, aplastamiento</li> <li>- Choque/colisión</li> </ul>	<ul style="list-style-type: none"> <li>- Uso de guantes de badana</li> <li>- Respetar las reglas de transito</li> </ul>
<p><b>Auxiliar de Campamento</b> <b>7. Descarga de materiales.</b></p> <ul style="list-style-type: none"> <li>▪ El vehículo debe estar completamente detenido y estacionado para dar inicio con la descarga de materiales.</li> <li>▪ La descarga se realizará con el personal utilizando los EPPs completos y adecuados (zapatos de seguridad, lentes de seguridad, casco de seguridad, guantes de badana, barbiquejo, mameluco con cintas reflectivas).</li> <li>▪ Se procederá a la descarga ubicando los materiales en las bodegas de Potosí, Carmen.</li> </ul>	<ul style="list-style-type: none"> <li>- Lesiones, corte, aplastamiento</li> <li>- Caída de persona al mismo nivel</li> <li>- Golpe en la mano</li> <li>- Perforación y cortes en el dedo</li> <li>- Lesión muscular</li> </ul>	<ul style="list-style-type: none"> <li>- Uso de guantes de badana</li> <li>- Mantener orden y limpieza</li> <li>- Uso de guantes de badana</li> <li>- Uso adecuado de EPP</li> <li>- Retroalimentación correcta carga y descarga de materiales</li> </ul>

	PROCEDIMIENTO ESCRITO DE TRABAJO SEGURO <b>CARGUIO, TRASLADO Y DESCARGA DE MATERIALES DE ALMACEN GENERAL A BODEGAS Y/O PUNTOS DE REPARTO CON VEHICULO</b>			UEA AMERICANA
	Area: Recursos Humanos	Versión: 00	<b>NR: MEDIO</b>	
	Código: GMI-RHH-PET-24	Página 4 de 4		

<b>Auxiliar de Campamento</b> <b>8. Entrega de materiales a los colaboradores en los puntos de reparto.</b> <ul style="list-style-type: none"> <li>Se dará inicio con la entrega de materiales bajo registro.</li> <li>Esta actividad lo realizara el personal designado.</li> <li>La entrega de materiales solo será entregada al personal que retorna de días libres en los días de movilización</li> </ul>	- Caída persona al mismo nivel	- Mantener orden y limpieza
--	--------------------------------	-----------------------------

## 5. RESTRICCIONES:

- 5.1** No realizar trabajos si no se cuenta con el IPERC continuo de la labor y que esté validado por el supervisor.
- 5.2** No realizar trabajos si no se cuenta con el EPP o se encuentre en mal estado, asimismo debe de ser el adecuado para la labor.
- 5.3** No realizar trabajos con herramientas y/o materiales en mal estado.
- 5.4** El uso de los equipos solo debe ser ejecutado por personal calificado y/o entrenado.
- 5.5** Solo se utilizarán vehículos que estén en buenas condiciones de operatividad, con programas de mantenimiento preventivo y correctivo.
- 5.6** En caso de que un EPP sufra algún defecto, el lavandero o A.G comunicará inmediatamente a su supervisor inmediato para el cambio respectivo.

Actualizado por:	Revisado por:	Revisado por:	Aprobado por:
			
Lesly Aguilar Casas Supervisor de área	Jorge Herrada Garcia Jefe de área	Edgardo Egoavil Lázar Jefe de Seguridad	Julio Moreno Yupanqui Superintendente de Mina
Fecha: 07/02/2025	Fecha: 07/02/2025	Fecha: 08/02/2025	Fecha: 08/02/2025