	PROCEDIMIENTO ESCRITO DE TRABAJO SEGURO INSPECCION DE ESCALERA Y DESCANSOS EN PIQUE 650 – 790			UEA AMERICANA
	Área: Piques y Chancadoras	Versión: 09	NR: ALTO	
	Código: GMI-MAN-PC-PET-366	Página: 1 de 3		

“Este procedimiento se debe realizar con la cantidad de personal establecido, capacitado y autorizado”

1. PERSONAL.

- 1.1 Supervisor (1)
- 1.2 Timbreros (2).
- 1.3 Operador de winche (1)

2. EQUIPO DE PROTECCION PERSONAL.


- 2.1 Protector de cabeza con barbiquejo
- 2.2 Lentes de seguridad
- 2.3 Protectores auditivos tipo tapón u orejera
- 2.4 Respirador con filtros contra polvo (P-100) y gases
- 2.5 Mameluco con cintas reflectivas
- 2.6 Ropa de jebe, saco y pantalón.
- 2.7 Correa porta lámpara
- 2.8 Guantes de cuero o jebe
- 2.9 Botas de jebe con punta de acero
- 2.10 Lámpara minera Uso de arnés de seguridad con línea de vida.


3. EQUIPO / HERRAMIENTAS / MATERIALES.


EQUIPO	HERRAMIENTAS	MATERIALES
<ul style="list-style-type: none"> ➤ 02 radios de comunicación ➤ Cámara fotográfica 	<ul style="list-style-type: none"> ➤ Comba de 4 lb ➤ Barretilla 3". ➤ Flexómetro. ➤ Formones 	<ul style="list-style-type: none"> ➤ Cuaderno de apuntes ➤ Lapicero ➤ Peldaños 50cmx3"x1 ½" ➤ Clavo de 3" y 4".

4. PROCEDIMIENTO/RIESGO-IMPACTO/MEDIDAS PREVENTIVAS

PASOS SECUENCIALES DE TRABAJO SEGURO	RIESGO/ASPECTO	MEDIDAS PREVENTIVAS
<u>Jefe de área - Supervisor</u> 1. <u>Recibir orden de trabajo debidamente firmado por el supervisor o jefe de guardia, contar con el PETAR y las firmas correspondientes</u>	<u>Perdida de equilibrio por piso resbaloso</u>	<u>Verificar el acceso</u>
Timbreros - Supervisor 2. <u>Verificar las condiciones del área de trabajo:</u> Haciendo uso del check list de labor, inspeccionar visualmente el área donde se realizará la inspección; se debe identificar todos los peligros, riesgos y controles del área de trabajo haciendo uso del IPERC.	<ul style="list-style-type: none"> - Caída a distinto nivel por trabajo en altura - Atrapamiento de personal por equipo Skip en movimiento 	<ul style="list-style-type: none"> - Uso del arnés de cuerpo completo anclado e inspeccionado - No exponerse a la línea de fuego equipos en movimiento y mantener la distancia

	PROCEDIMIENTO ESCRITO DE TRABAJO SEGURO INSPECCION DE ESCALERA Y DESCANSOS EN PIQUE 650 – 790			UEA AMERICANA
	Área: Piques y Chancadoras	Versión: 09	NR: ALTO	
	Código: GMI-MAN-PC-PET-366	Página: 2 de 3		


Timbrero – Supervisor 3. Realizar las herramientas de gestión <u>llenar el IPERC continuo con los peligros, riesgos t control de la tarea a realizar, llenar el PETAR y contar con las firmas correspondientes.</u>	<ul style="list-style-type: none"> - <u>Caída en el mismo nivel por obstáculos en el piso</u> - <u>Golpes, lesiones al trabajador</u> 	<ul style="list-style-type: none"> - <u>Orden y limpieza del área de trabajo</u> - <u>Uso de los EPPs adecuados y en buen estado de uso.</u>
Supervisor - Timbreros 4. Inspeccionar las herramientas, equipos, materiales y EPP's: Se verifica el buen estado de los equipos a utilizar (radios), de las herramientas, que no estén desgastadas o tengan fisuras; los materiales deben estar en buen estado con la inspección trimestral; contar con los EPP's específicos para la tarea en óptimas condiciones.	<ul style="list-style-type: none"> - Golpes y lesiones por manipulación de herramientas - Lesiones al personal por EPPs en mal estado 	<ul style="list-style-type: none"> - Uso de EPPs en buen estado y usar herramientas inspeccionadas - Inspeccionar y cambiar los EPPs que se encuentren en buen estado
Supervisor - Timbreros 5. Inspección de escaleras: En el Nv 1 ò  Nv435 se concentrarán el personal para descender al Nv 18, con la jaula para realizar la inspección. Uno de los timbreros llevara la radio para las coordinaciones con el Winchero durante la inspección. Los timbreros realizaran la inspección de escaleras del nivel 18 pocket inferior hacia arriba, un timbrero subirá primero inspeccionando las escaleras y el otro subirá después con los materiales necesarios para su reparación. El supervisor tomara nota de las observaciones y prioridades a ejecutarse. Se verificará el estado de las escaleras, parantes, peldaños, descansos y la cortina del entablado del camino. De presentarse alguna condición de riesgo durante la inspección se debe solucionar primero dicha condición para continuar con la inspección hasta llegar al Nv 1 -Nv 435.	<ul style="list-style-type: none"> - Caídas y lesiones por escaleras en mal estado. - Caída de objetos o cargas suspendida por el espacio vacío - Golpes y lesiones por manipulación de herramientas y materiales 	<ul style="list-style-type: none"> - Hacer uso correcto de las escaleras y los tres puntos de apoyo. - No exponerse a la línea de fuego espacio vacío - Uso de EPPs en buen estado y hacer uso de las herramientas inspeccionadas
Timbreros 6. Orden y limpieza: Culminada la actividad, realizar orden y limpieza de	<ul style="list-style-type: none"> - Contaminación por los residuos sólidos generados 	<ul style="list-style-type: none"> - Segregación de residuos y retirar del área de trabajo

	PROCEDIMIENTO ESCRITO DE TRABAJO SEGURO INSPECCION DE ESCALERA Y DESCANSOS EN PIQUE 650 – 790			UEA AMERICANA
	Área: Piques y Chancadoras	Versión: 09	NR: ALTO	
	Código: GMI-MAN-PC-PET-366	Página: 3 de 3		

toda el área de trabajo clasificando los residuos sólidos en los tachos respectivos.		
--	--	--

5. RESTRICCIONES.

- 5.1 Prohibido iniciar los trabajos sin contar con la orden de trabajo (OT), PETAR y herramientas de gestión debidamente firmadas y rellenas.
- 5.2 Prohibido iniciar el trabajo si no se cuenta con los EPP's específicos y/o estén deteriorados.
- 5.3 Prohibido iniciar los trabajos si el personal no cuenta con su autorización actualizada y no esté capacitado.
- 5.4 Prohibido iniciar los trabajos sin la presencia del supervisor
- 5.5 Prohibido iniciar los trabajos si el personal no se encuentre bien de salud.
- 5.6 Prohibido usar equipos y/o herramientas en mal estado.
- 5.7 Prohibido realizar los trabajos en simultaneo, uno sobre otro.
- 5.8 Prohibido realizar los trabajos si no se cuenta con la policía.

Actualizado por:	Revisado por:	Revisado por:	Aprobado por:
			
Elmer Palomino Yupanqui Supervisor de Área	Jorge Cañari Tafur Jefe de Área	Alex Puente Rivera Ingeniero de Seguridad	Julio Moreno Yupanqui Superintendente de Mina
Fecha: 01/03/2025	Fecha: 02/03/2025	Fecha: 03/03/2025	Fecha: 04/03/2025