	PROCEDIMIENTO ESCRITO DE TRABAJO SEGURO TRASLADO DE MATERIALES DE ALMÁCEN A TALLER			UEA AMERICANA
	Área: Garaje	Versión: 04	NR: BAJO	
	Código: GMI-MAN-GA-PET-84	Página: 1 de 5		

1. PERSONAL

- 1.1. Bodeguero (1).
- 1.2. Operador de equipo (1).
- 1.3. Ayudante mecánico (1).

2. EQUIPOS DE PROTECCIÓN PERSONAL


- 2.1 Casco de seguridad
- 2.2 Barbiquejo
- 2.3 Zapato con punta de acero.
- 2.4 Overol con cintas reflectivas
- 2.5 Lentes de seguridad.
- 2.6 Tapones auditivos u orejeras
- 2.7 Guantes de cuero.

3. EQUIPO / HERRAMIENTAS / MATERIALES


EQUIPOS	HERRAMIENTAS	MATERIALES
<ul style="list-style-type: none"> ➤ Montacarga. ➤ Camión. ➤ Cargador frontal ➤ Camioneta 	<ul style="list-style-type: none"> ➤ N.A 	<ul style="list-style-type: none"> ➤ Libreta de apuntes. ➤ Neumáticos. ➤ Cono de seguridad. ➤ Tacos de madera.


4. PROCEDIMIENTO/RIESGO-IMPACTO/MEDIDAS PREVENTIVAS


PASOS SECUENCIALES DE TRABAJO SEGURO	RIESGO/ASPECTO	MEDIDAS PREVENTIVAS
Jefe de are / Supervisor 1. Recepción el orden de trabajo. El supervisor, debe emitir el orden de trabajo firmado, también debe estar registrado los trabajadores involucrados en la actividad.	Agotamiento de cuadernos de trabajo	Uso correcto de los cuadernos
Operador de equipo / bodeguero 2. Realizar las herramientas de gestión: El operador y el rigger deben llenar correctamente con el PETAR, IPERC con los peligros, controles y riesgos de la tarea a realizar, Check list de pre-uso del camión, Check list de pre-uso de monta carga y Check list de pre-uso cargador frontal.	Exposición a descargas atmosféricas	Cumplir con el protocolo de tormentas eléctricas, Aplicar Política Pare. Refugiarse en el camión en el camión
	Golpes, cortes por herramientas	Mantener el orden y limpieza del área
	Generación de residuos no aprovechables	Segregación de residuos no aprovechables
Operador de equipo / bodeguero 3. Inspección del área de trabajo. <ul style="list-style-type: none"> ✓ Verificara que no haya cables eléctricos. ✓ se inspeccionar el montacarga, cargador frontal, camion con el check list el buen estado de los 	Exposición a Atropello de equipo	Señalizar el lugar de trabajo, con cono y barras retráctil
	Enfermedades osteomusculares	Pausas activas al personal involucrado
	Sobre esfuerzo físico	Carga máxima a levantar el personal 25 kg.

	PROCEDIMIENTO ESCRITO DE TRABAJO SEGURO TRASLADO DE MATERIALES DE ALMÁCEN A TALLER			UEA AMERICANA
	Área: Garaje	Versión: 04	NR: BAJO	
	Código: GMI-MAN-GA-PET-84	Página: 2 de 5		

<p>equipos a utilizar, los materiales deben estar en buen estado y contar con los EPP's específicos para la tarea en buen estado.</p>	Exposición a descargas atmosféricas	Aplicar Política Pare. Buscar refugio seguro
	Golpes, cortes de accesorios de izaje	Realizar el cambio de herramientas en mal estado.
	Exposición al ruido de equipo	Uso correcto de tapón auditivos / orejeras.
	Caídas al mismo nivel	Realizar el nivelado de terreno irregular.
	Generación de residuos no aprovechables	Segregación de residuos no aprovechables
<p>Operador de equipo</p> <p>4. Señalización del área de trabajo:</p> <p>Operador deben señalizar el área de trabajo haciendo uso de conos de color naranja y barras retráctil de color amarillo y negro para delimitar el área de trabajo a fin de evitar el ingreso de personas ajenas a la labor.</p>	Exposición a Atropello de equipos.	Señalizar el lugar de trabajo, con cono y barras retráctil.
	Exposición a descargas atmosféricas	Cumplir con el protocolo de tormentas eléctricas, Aplicar Política Pare. Refugiarse en el camión
	Golpes, cortes por herramientas	Inspección de herramientas Uso correcto de EPPS (Guantes de cuero).
	Caídas al mismo nivel	Realizar el nivelado de terreno irregular.
	Contaminación del suelo	Disposición de Residuos sólidos en punto de acopio
	Enfermedades respiratorias	Uso de EPPS Refugiarse en el camión
<p>Planner / supervisor</p> <p>5. Verificación de llantas en stock:</p> <p>El supervisor para la liberación del área, el trabajador deberá contar con toda la documentación asociada para ejecutar la actividad: Orden de trabajo, IPERC continuo, PETAR, PETS o ATS, check list de pre-uso de equipos y herramientas, debidamente llenado y firmado por el supervisor.</p>	Exposición a Atropello de equipos	Señalizar el lugar de trabajo, con cono y barras retráctil
	Exposición a descargas atmosféricas	Cumplir con el protocolo de tormentas eléctricas, Aplicar Política Pare. Buscar refugio seguro
	Golpes, cortes por herramientas	Realizar el cambio de herramientas en mal estado.
	Caídas al mismo nivel	Mantener el orden y limpieza del área de trabajo
	Generación de residuos no aprovechables	Segregación de residuos no aprovechables
	Enfermedades respiratorias	Uso de EPPs. Refugiarse en el camión

	PROCEDIMIENTO ESCRITO DE TRABAJO SEGURO TRASLADO DE MATERIALES DE ALMÁCEN A TALLER			UEA AMERICANA
	Área: Garaje	Versión: 04	NR: BAJO	
	Código: GMI-MAN-GA-PET-84	Página: 3 de 5		


Bodeguero / Ayudante mecánico 6. Manipulación de materiales Una vez en almacén, se procederá al carguío de los materiales y/o repuestos, con ayuda de un personal.	Exposición a Atropello de equipos	Señalizar el lugar de trabajo, con cono y barras retráctil
	Exposición a descargas atmosféricas	Cumplir con el protocolo de tormentas eléctricas, Aplicar Política Pare. Refugiarse en el camión
	Golpes, cortes por herramientas	Realizar el cambio de herramientas en mal estado.
	Caídas al mismo nivel	Mantener el orden y limpieza
	Contaminación del suelo	Disposición de Residuos sólidos en punto de acopio
	Enfermedades respiratorias	Uso de EPPs. Refugiarse en el camión
Operador de equipo 7. Traslado de materiales: Culminado el carguío, asegurar los materiales en el equipo y realizar el traslado de los cilindros hacia el taller, de forma ordenada y segura.	Choques / volcaduras de equipo	Contar con autorización interna, capacitación, Aplicar el manejo a la efectiva,
	Exposición al ruido de motor	Mantener las lunas cerradas
Operador de equipo / Bodeguero / Ayudante mecánico 8. Descarga de lubricantes en taller  Al llegar a taller, el personal deberá coordinar con el operador de equipo para la descarga los materiales en bodega con el apoyo de los mecánicos, realizando la descarga según cantidad de materiales y/o repuestos. El personal no debe colocarse en la línea de fuego.	Exposición a Aplastamiento por carga	Señalizar el lugar de trabajo, con cono y barras retráctil, no exponer a la línea de fuego de carga suspendida
	Exposición a atrapamiento por accesorios de izaje	Comunicación efectiva entre operador y rigger.
	Exposición a descargas atmosféricas	Cumplir con el protocolo de tormentas eléctricas, Aplicar Política Pare. Refugiarse en el camión
	Golpes, cortes de herramientas	Comunicación efectiva, uso de guantes de güero o badana
	Caídas al mismo nivel	Mantener el orden y limpieza del área de trabajo.
	Generación de residuos no aprovechables	Segregación de residuos no aprovechables
	Enfermedades respiratorias	Uso de EPPs. Refugiarse en el camión





	PROCEDIMIENTO ESCRITO DE TRABAJO SEGURO TRASLADO DE MATERIALES DE ALMÁCEN A TALLER			UEA AMERICANA
	Área: Garaje	Versión: 04	NR: BAJO	
	Código: GMI-MAN-GA-PET-84	Página: 4 de 5		

Bodeguero / Ayudante mecánico 9. Apilamiento de materiales: Los materiales se ingresarán en la bodega o almacén con el apoyo de los mecánicos y se procederá a posicionarlo de manera ordenada según el tipo de materiales y/o repuestos.	Exposición de aplastamiento de manos y pies	Señalizar el lugar de trabajo, con cono y barras retráctil, no exponer a la línea de fuego de carga suspendida
	Exposición a descargas atmosféricas	Cumplir con el protocolo de tormentas eléctricas, Aplicar Política Pare. Refugiarse en el camión.
	Caídas al mismo nivel	Mantener el orden y limpieza del área de trabajo.
	Posiciones inadecuadas	Posturas correctas
	Sobre esfuerzo y movimientos repetitivos	Trabajo en equipo
Operador de equipo / Bodeguero / Ayudante mecánico 10. Orden y Limpieza: ✓ Todos los equipos, materiales y/o herramientas deben ser limpiados y dejados en el almacén o el lugar destinado para tal fin. El área de trabajo debe quedar ordenada y todos los residuos sólidos generados durante la tarea deberán ser dispuestos siguiendo el Estándar de Gestión de Residuos Sólidos.	Exposición a Atropello por equipo	Señalizar el lugar de trabajo, con cono y barras retráctil
	Exposición a descargas atmosféricas	Cumplir con el protocolo de tormentas eléctricas, Aplicar Política Pare. Buscar refugio seguro
	Golpes, cortes por herramientas	Realizar el cambio de herramientas en mal estado.
	Caídas al mismo nivel	Mantener el orden y limpieza del área de trabajo
	Generación de residuos aprovechables	Segregación de residuos no aprovechables
	Enfermedades respiratorias	Uso de EPPs. Refugiarse en el camión

5. RESTRICCIONES.

- 5.1** Prohibido operar el equipo sin autorización interna.
- 5.2** Prohibido realizar las actividades si no se cuenta con las herramientas de gestión debidamente llenadas y firmadas, orden de trabajo, IPERC continuo, PETAR,
- 5.3** Prohibido realizar el izaje si la carga supera el 80 % de la capacidad del camion grúa y no cuenta con el plan de izaje cargas.
- 5.4** Prohibido realizar actividad cuando se haya detectado tormentas eléctricas, granizadas.
- 5.5** Prohibido realizar los trabajos
- 5.6** Prohibido realizar el trabajo si el personal se encuentra en estado etílico

	PROCEDIMIENTO ESCRITO DE TRABAJO SEGURO TRASLADO DE MATERIALES DE ALMÁCEN A TALLER			UEA AMERICANA
	Área: Garaje	Versión: 04	NR: BAJO	
	Código: GMI-MAN-GA-PET-84	Página: 5 de 5		

Actualizado por:	Revisado por:	Revisado por:	Aprobado por:
			
Rodriguez Ponce Franco Supervisor de Área	Joaquin Ascate Vásquez Jefe de Área	Willam Rivera Huaman Jefe de Seguridad	Julio Moreno Yupanqui Superintendente de Mina
Fecha: 31/07/2024	Fecha: 01/08/2024	Fecha: 02/08/2024	Fecha: 03/08/2024