	PROCEDIMIENTO ESCRITO DE TRABAJO SEGURO INSPECCIONES DE SSOMA			UEA AMERICANA
	Area: Seguridad	Versión: 02	NR: MEDIO	
	Código: GMI-SSO-PET-07	Página: 1 de 4		

“Este procedimiento se debe realizar con la cantidad de personal establecido, capacitado y autorizado”

1. PERSONAL.

1.1 Supervisor técnico / Ingeniero supervisor / Miembros del comité de SST.

2. EQUIPOS DE PROTECCIÓN PERSONAL.

2.1 Protector de cabeza con barbiquejo.

2.2 Tapón de oído u orejeras.

2.3 Respirador de media cara con filtros y/o cartuchos.

2.4 Lentes de seguridad.

2.5 Guantes de nitrilo o cuero o badana.

2.6 Mameluco con cintas reflectivas.

2.7 Botas/Zapatos de seguridad.


2.8 Correa porta lámpara y Lámpara minera (solo en lugares oscuros).

3. EQUIPO / HERRAMIENTAS / MATERIALES.


EQUIPO	HERRAMIENTA	MATERIAL
<ul style="list-style-type: none"> ➤ Equipo de monitoreo ➤ Celular. ➤ Computadora. 	<ul style="list-style-type: none"> ➤ Flexómetro y/o distanciómetro. ➤ Detector de energía 	<ul style="list-style-type: none"> ➤ Cuaderno apuntes. ➤ Lapicero. ➤ Plano topográfico en físico o digital. ➤ Spray.

4. PROCEDIMIENTO/RIESGO-IMPACTO/MEDIDAS PREVENTIVAS.


PASOS SECUENCIALES DE TRABAJO SEGURO	RIESGO/ASPECTO	MEDIDAS PREVENTIVAS
Supervisor técnico / Ingeniero supervisor / Miembros del comité de SST 1. Definir la labor o labores a inspeccionar: Si son dos o más personas que realizarán la inspección, se pondrán de acuerdo para determinar el lugar a visitar.	- Pisos resbaladizos	- Respetar las señalizaciones y no exponerse a la línea de fuego
Supervisor técnico / Ingeniero supervisor / Miembros del comité de SST 2. Verificar las condiciones de los EPP, equipo, herramientas y materiales: Constatar en superficie que se cuente con todos los EPP, equipo, herramientas y materiales.	- Equipos, materiales o herramientas en mal estado	- Inspeccionar los equipos, materiales y/o herramientas antes de iniciar la actividad
	- EPP's deteriorados o inadecuados	- Verificar los EPP's a utilizar o realizar cambio si se encontrara deteriorado

	PROCEDIMIENTO ESCRITO DE TRABAJO SEGURO INSPECCIONES DE SSOMA			UEA AMERICANA
	Area: Seguridad	Versión: 02	NR: MEDIO	
	Código: GMI-SSO-PET-07	Página: 2 de 4		

Supervisor técnico / Ingeniero supervisor / Miembros del comité de SST. 3. Trasladarse al lugar de inspección: En caso de trasladarse con algún vehículo, usar el cinturón de seguridad, subir o bajar previa coordinación con el conductor para que detenga el vehículo. Al momento de trasladarse caminando se procederá a verificar las condiciones del ambiente para evitar la exposición y/o contacto con algún peligro existente. Se tendrá encendido el equipo de monitoreo de gases.	- Vehículo con fallas mecánicas (choques, volcaduras)	- Realizar la inspección del vehículo y constatar que se encuentre operativo
	- Vehículos en movimiento (atropellamiento)	- Usar los refugios peatonales al momento de trasladarse caminando
	- Superficie inestable/irregular (caída al mismo nivel)	- Concentrarse e ir verificando los puntos donde nos encontremos transitando
	- Exposición a gases tóxicos	- Realizar monitoreo de gases en labores - Ventilación de la labor
Supervisor técnico / Ingeniero supervisor / Miembros del comité de SST. 4. Observar todas las condiciones y comportamientos de riesgo: Verificar el cumplimiento de las normas internas (PETS, Estándares, RISST y RIT de la unidad) y externas (Reglamento de SSO en minería D.S. N° 024-2016-EM y modificatoria D.S. N° 023-2017-EM, Ley 29783 y otras establecidas. Evidenciar los desvíos con fotografías; si se detecta algún comportamiento y/o condición que atente contra la vida de una persona, equipo y medio ambiente se intervendrá inmediatamente para corregir y evitar incidentes y/o accidentes. Se dará conocimiento de todos los desvíos al personal presente, en caso de no haber ningún trabajador se mencionará de los hallazgos al líder o supervisor de turno de la labor inspeccionada.	- Vehículos en movimiento (atropellamiento)	- Usar los refugios peatonales al momento de trasladarse caminando y/o zonas seguras
	- Roca suelta (aplastamiento)	- Bloquear la labor y reportar de inmediato al jefe y/o supervisor inmediato
	- Ruido constante (exposición al ruido)	- Uso obligatorio de los EPP's al momento de realizar la inspección (tapones y/o orejeras de seguridad)
	- Exposición a gases/polvo	- Uso obligatorio de los EPP's al momento de realizar la inspección (Respirador de media cara con filtros) - Uso de equipo monitor (Drager) para monitorear la labor si se requiere
	- Manipulación de herramientas y/o materiales (cortes, golpes)	- Uso obligatorio de los EPP's al momento de realizar la inspección (Guantes de badana)
	- Proyección de partículas	- Uso obligatorio de los EPP's al momento de

	PROCEDIMIENTO ESCRITO DE TRABAJO SEGURO INSPECCIONES DE SSOMA			UEA AMERICANA
	Area: Seguridad	Versión: 02	NR: MEDIO	
	Código: GMI-SSO-PET-07	Página: 3 de 4		

		realizar la inspección (Lentes de seguridad)
	- Exponerse a labores/Zonas de riesgo	- Respetar las señalizaciones (bloqueos, carteles de peligro)
Supervisor técnico / Ingeniero supervisor / Miembros del comité de SST. 5. Registrar los desvíos encontrados: Anotar todas las observaciones en el cuaderno de apuntes.	- Consumo de papel	- Manejo y consumo necesario del material
Supervisor técnico / Ingeniero supervisor / Miembros del comité de SST. 6. Retirarse de la labor inspeccionada: Asegurarse de que se hayan corregido los desvíos y/o aplicado algún control para eliminar, mitigar o reducir el riesgo.	- Vehículos en movimiento (atropellamiento)	- Usar los refugios peatonales al momento de trasladarse caminando y/o zonas seguras
	- Exposición a gases/polvo	- Uso obligatorio de los EPP's al momento de realizar la inspección (Respirador de media cara con filtros) - Uso de equipo monitor (Drager) para monitorear la labor si se requiere
	- Ruido constante (exposición al ruido)	- Uso obligatorio de los EPP's al momento de realizar la inspección (tapones y/o orejeras de seguridad)
	- Exponerse a labores/zonas de riesgo	- Respetar las señalizaciones (bloqueos, carteles de peligro)
Supervisor técnico / Ingeniero supervisor / Miembros del comité de SST. 7. Elaborar el reporte de inspección: Transcribir en superficie, en el formato de reporte de inspección las observaciones identificadas. También se tendrá que registrar los hallazgos de alto riesgo en el "Libro de Seguridad y Salud en el Trabajo". Este reporte debe informarse a los responsables para el	- Consumo de papel	- Manejo y consumo necesario del material
	- Instalaciones y equipos energizados (electrocución)	- Inspeccionar las instalación y equipos antes de iniciar la tarea
	- Fatiga visual y mental	- Realizar parpadeo constante y pausas activas cuando se requiera
	- Posturas	- Contar con una silla

	PROCEDIMIENTO ESCRITO DE TRABAJO SEGURO INSPECCIONES DE SSOMA			UEA AMERICANA
	Area: Seguridad	Versión: 02	NR: MEDIO	
	Código: GMI-SSO-PET-07	Página: 4 de 4		

levantamiento oportuno de las observaciones.	inadecuadas	ergonómica para la comodidad de la tarea a realizar
--	-------------	---

5. RESTRICCIONES.

- 5.1** Se suspende la inspección en caso de no tener todos los EPP, equipos, herramientas y materiales necesarios.
- 5.2** Se prohíbe el ingreso a labores con concentraciones de gases tóxicos fuera del límite máximo permisibles y otras condiciones que atenten contra la integridad física y salud.
- 5.3** Se prohíbe la exposición a zonas sin sostenimiento y debajo de rocas sueltas.
- 5.4** Se prohíbe el ingreso a interior mina si no se cuenta con el SCTR para socavón y/o fotocheck o pase de identificación.
- 5.5** Se prohíbe el ingreso si no se cuenta con el equipo de monitoreo de gases.
- 5.6** Se prohíbe el ingreso a la zona bloqueada permanente.

Actualizado por:	Revisado por:	Revisado por:	Aprobado por:
			
Alex Puente Rivera Ingeniero de Seguridad	Nestor Castillo Ubaldo Ingeniero Senior de Seguridad	Saul Aquino Castillo Jefe de Seguridad	Julio Moreno Yupanqui Superintendente de Mina
Fecha: 13/02/2025	Fecha: 14/02/2025	Fecha: 15/02/2025	Fecha: 16/02/2025